

INFORME

RENOVACIÓN DE LA ACREDITACIÓN INSTITUCIONAL

AL CONSEJO SUPERIOR UNIVERSITARIO

OFICINA ASEGURAMIENTO DE LA CALIDAD

Equipo de Trabajo





Lineamientos 2013	Lineamientos 2016	Lineamientos 2010
<p data-bbox="131 543 432 653">Programas de Pregrado</p> <p data-bbox="117 736 446 845">Tener cuatro (4) Cohortes</p>	<p data-bbox="575 347 1035 459">Especialidad medico-quirúrgicas</p> <p data-bbox="556 478 1054 714">Contar con al menos ocho (8) años continuos de funcionamiento verificables en el SNIES</p> <p data-bbox="649 736 967 779">10 Graduados</p> <p data-bbox="620 867 993 1041">Especializaciones Profesionales NO APLICA</p>	<p data-bbox="1387 347 1605 390">Maestrías</p> <p data-bbox="1132 412 1866 583">Contar con al menos ocho (8) años continuos de funcionamiento verificables en el SNIES</p> <p data-bbox="1335 604 1657 648">20 Graduados</p> <p data-bbox="1363 736 1630 779">Doctorados.</p> <p data-bbox="1132 801 1866 971">Contar con al menos ocho (8) años continuos de funcionamiento verificables en el SNIES</p> <p data-bbox="1354 993 1644 1037">9 Graduados</p>

PROGRAMA ACADÉMICO ACREDITABLE:

Acuerdo 02 del 1° de Julio de 2020 –CESU: Artículo 2 - Numeral 2.3 - Literal a)

- El autorizado para ser ofrecido y desarrollado por la institución (Tener Registro Calificado vigente)
- Contar por lo menos ocho (8) años continuos de funcionamiento, verificables en el Sistema Nacional de Información de la Educación Superior SNIES.

Se consideran acreditables los programas académicos de los niveles de formación técnica profesional, tecnológico, universitario, maestría, especialidad médico quirúrgica, y doctorado.



Programas Académicos Activos: 77

SNIES Julio de 2020

NEIVA - 68

Pregrado		Postgrados			
Tecnología	2	Especialización Universitaria	12		
Universitario	27	Especialización Médico Quirúrgica	6		
		Maestría	18		
		Doctorado	3		
GARZÓN - 2		LA PLATA - 2		PITALITO - 5	
Universitario 2		Universitario 2		Universitario 5	



OFERTA ACADÉMICA Activos: 77

PREGRADO		POSGRADO*	
NIVEL	No.	Nivel	No.
Técnico Profesional	0	Especializaciones Profesionales**	12
Tecnológicos Neiva	2	Especializaciones Médico-Quirúrgicas	6
Profesionales Neiva	27	Maestrías	18
Subtotal Neiva:	29	Doctorados	3
Profesionales Pitalito	5		
Profesionales Garzón	2		
Profesionales La Plata	2		
Subtotal Sedes***	9		
TOTAL	38	TOTAL	39
GRAN TOTAL: 77			



Meta Resultado de Creación de Programas en el PDI – 2015-2024

Nivel de Formación	Línea Base	Meta Resultado	Avance 2020-A	Porcentaje
Pregrado	27	32	38	118,75
Especialización	0	0	0	0
Maestría	8	12	18	150
Doctorado	2	6	3	50





META RESULTADO DE CREACIÓN DE PROGRAMAS EN EL PDI 2019-2024

Nivel de Formación	Línea Base	Meta Resultado	Avance 2020-A	FALTARIA
Pregrado	36	40	38	2
Especialización				
Maestría	37	45	39	6
Doctorado				

Oferta Académica por Facultad: Pregrado y Posgrado

Facultad	Nivel	Neiva	Garzón	La Plata	Pitalito	Total	
Economía y Administración	Pregrado	4	1	1	3	9	17
	Posgrado	8				8	
Ciencias Sociales y Humanas	Pregrado	3			1	4	6
	Posgrado	2				2	
Ciencias Jurídicas y Políticas	Pregrado	2	1			3	6
	Posgrado	3				3	
Ciencias Exactas y Naturales	Pregrado	3				3	5
	Posgrado	2				2	
Ingeniería	Pregrado	8	1		1	10	14
	Posgrado	4				4	
Educación	Pregrado	7				7	14
	Posgrado	7				7	
Salud	Pregrado	2				2	15
	Posgrado	13				13	
		68	3	1	5	77	77
Total Pregrados						38	
Total Posgrados						39	



ESTADO DE PROGRAMAS EN EL MARCO DE REGISTROS CALIFICADOS

	Pregrado	Posgrado	Total	% de 77
Programas con Registro Calificado por 1º vez	7	23	30	38,9
Programas con Renovación de RC	23	4	27	53,25
Programas en Proceso de Autoevaluación	8	12	20	38,9
	38	39	77	



ACUERDO 03 DE 15/12/2017:

Modifica el artículo 10
del Acuerdo 03 de 2014:
Modalidades de
Acreditación
Institucional

**Numerales 1 y 2: Acreditación Institucional por sedes o
Acreditación Inst. Multicampus. ARTÍCULO 10 A:**

- a. Acreditación Institucional **SEDES**: 2020: 40%
Programas acreditables Acreditados.
- b. Acreditación Institucional **MULTICAMPUS**: 2020: 40%
Programas acreditables Acreditados, Sedes categoría
0, 1 y 2.

**Evaluación Plan de Regionalización, municipios diferentes
a esas categorías.**



ACUERDO 02 DE 2020:

Artículo 34

- a. Literal c) Acreditación por **lugar de Desarrollo**: 30%
Programas acreditables Acreditados en cada lugar.
- b. Literal d) **Multicampus**: 30% de programas acreditables
acreditados de todos los lugares de desarrollo
- c. Artículo 12: Literal d) Numeral 2: Acreditación por 6 – 8 - 10
años
Parágrafo:
 - Acreditación 8 años. 40% de programas acreditables
acreditados
 - Acreditación 10 años: 60% de programas acreditables
acreditados





SEDE



Acreditación institucional por Sede: Aplica para aquellas Instituciones de Educación Superior cuya oferta de programas de pregrado o posgrado está concentrada en una única sede o domicilio, o para aquellas que teniendo una oferta distribuida geográficamente, de manera voluntaria deciden presentar al proceso de acreditación **alguna o algunas de sus sedes, EN FORMA INDEPENDIENTE.**



INSTITUCIÓN MULTICAMPUS



- Una Institución Multicampus es aquella que, teniendo una oferta de programas de pregrado o posgrado distribuida geográficamente en sedes diferentes al domicilio principal mantiene elementos institucionales comunes y funciona como un todo integrado
 - I. Mismo nombre
 - II. Único propósito institucional expresado en una misión común
 - III. Sistema de gobierno centralizado
 - IV. Un mismo conjunto de normas para la gestión institucional



REQUISITOS ACREDITACIÓN MULTICAMPUS

MUNICIPIOS

Neiva Categoría 1

Pitalito Categoría 4

Garzón Categoría 6

La Plata



Radicar el informe de Autoevaluación para los **municipios categoría 0, 1 y 2** Al momento de radicar informe de Autoevaluación deberán tener acreditados al menos el 40% de los programas acreditables. **A partir del año 2020.**



Para municipios que no se encuentren en estas categorías,
**APLICARAN
PLAN DE REGIONALIZACIÓN**

PENDIENTE

*Definir política de
Regionalización*



Para la oferta de programas en estas sedes, la institución deberá presentar una **AVANCES del Plan de Regionalización** que contenga:

Garzón, La Plata y Pitalito

1. Información de la Oferta

- No. Programas
- No. Estudiantes
- No. Cohortes
- Estudio de Pertinencia de los programas

2. Indicadores de Resultado

- Tasas de Deserción
- Tasas de Graduación
- Resultados pruebas Saber Pro
- Desempeño de los Egresados

3. Condiciones Institucionales

- Disponibilidad y acceso a infraestructura
- Disponibilidad y acceso a bienestar
- Disponibilidad y acceso a extensión.



PROYECCIÓN PANORAMA POR AÑO NEIVA

Sede	Programas Activos		
	Pre.	Post.	Total
Neiva	29	39	68

Fuente: SNIES Julio-2020

Acreditados 12

Período	Acreditados	Acreditables	Relación
2020-2	12	30	40%
2021	12	35	34,3%
	14		40,0%
2022	8	38	21%
	16		42,1%

Fuente: Elaboración propia, Oficina Aseguramiento de la Calidad

Tenemos que aumentar el número de programas acreditados a 14 en 2021 y a 16 en 2022.



PROYECCIÓN PANORAMA POR AÑO GARZÓN

Programas Activos

Sede	Programas Activos		
	Pre.	Post.	Total
Garzón	2	-	2

Fuente: SNIES Julio-2020

Ing. Agrícola
Derecho



Período	Acreditados	Acreditables	Relación
2020	0	1	0%
2021	0	1	0%
2022	0	1	0%

Fuente: Elaboración propia, Oficina Aseguramiento de la Calidad

Para la modalidad de renovación acreditación institucional Multicampus no se requiere cumplir esta relación en la Sede.

Si es por SEDES, se requiere tener el 40% de programas acreditables acreditados



PROYECCIÓN PANORAMA POR AÑO LA PLATA

Programas Activos

Sede	Programas Activos		
	Pre.	Post.	Total
La Plata	2	-	2 (1)

Fuente: SNIES Julio-2020

Ing. Agrícola
Psicología



Período	Acreditados	Acreditables	Relación
2020	0	1	0%
2021	0	1	0%
2022	0	1	0%

Fuente: Elaboración propia, Oficina Aseguramiento de la Calidad

Para la modalidad de renovación acreditación institucional Multicampus no se requiere cumplir esta relación en la Sede.
Si es por SEDES, se requiere tener el 40% de programas acreditables acreditados



PROYECCIÓN PANORAMA POR AÑO PITALITO

Programas Activos

Sede	Programas Activos		
	Pre.	Post.	Total
Pitalito	5	-	5

Fuente: SNIES Julio-2020

Comunicación social y Periodismo
Antropología
Ing. Agrícola
Derecho
Administración turística y Hotelera



Período	Acreditados	Acreditables	Relación
2020	0	1	0%
2021	0	1	0%
2022	0	1	0%

Fuente: Elaboración propia, Oficina Aseguramiento de la Calidad

Para la modalidad de renovación acreditación institucional Multicampus no se requiere cumplir esta relación en la Sede.

Si es por SEDES, se requiere tener el 40% de programas acreditables acreditados



PROGRAMAS ACREDITABLES POR FACULTADES - 2020

Facultad	Nivel	No.	Total
Educación	Pregrado	7	8
	Posgrado	1	
Salud	Pregrado	2	7
	Posgrado	5	
Economía y Administración	Pregrado	3	3
	Posgrado	0	
Ciencias Humana Y Sociales	Pregrado	2	3
	Posgrado	1	
Cs Jurídicas y Políticas	Pregrado	2	2
	Posgrado	0	
Ciencias Exactas y Naturales	Pregrado	1	1
	Posgrado	0	
Ingeniería	Pregrado	9	9
	Posgrado	0	
			33



ACREDITACIÓN INSTITUCIONAL SEDES

	2020				2021				2022			
	N	G	LP	P	N	G	LP	P	N	G	LP	P
Programas Académicos	68	2	2	5	68	2	2	5	68	2	2	5
Programas Acreditables	30	1	1	1	35	1	1	1	38	1	1	1
Programas Acreditados	12	0	0	0	12/14	0	0	0	8/16	1	1	2
% de cumplimiento	40,0	0	0	0	34/40				21/42,1	50	50	40
Requerido	40%	40%	40%	40%	40%	40%	40%	40%	40%	40%	40%	40%

N: Neiva

G: Garzón

LP: La Plata

P: Pitalito

POSIBLES ESCENARIOS PARA LA ACREDITACIÓN INSTITUCIONAL MULTICAMPUS

Estados de Acreditación de Programas	2020	2021	2022	Acreditación años
Programas acreditados	9	5	6	
Programas renovados en alta calidad	3	7	2	
Programas acreditables por 1° vez	18	16	21	
Programas en espera de respuesta CNA	3	3	7	
Programas en Proceso de Renovación		7	5	
Programas Acreditables Según Lineamientos	33	38	41	
Porcentaje real de programas acreditados	36,36	31,58	19,51	No Acred
Programas en Proceso Autoevaluación para acreditación 1° vez	3	5	3	
Ideal programas acreditados	15	17	19	
Porcentaje de Acreditables acreditados	45,45	44,74	46,34	8
Super Ideal de Programas acreditados acreditables	20	23	25	
Porcentaje Súper Ideal de Programas acreditados acreditables	60,61	60,53	60,98	10



UNIVERSIDAD
SURCOLOMBIANA





ACREDITACIÓN INSTITUCIONAL MULTICAMPUS			
	2020	2021	2022
Programas Acreditables	33	38	41
Programas Acreditados	12	16	17
%	36.36	42,1	41,46
Requerido	40%	40%	40%
	4 años	8 años	8 años



Mineducación presenta avances del Plan Padrino



126 IES
(42% de las IES del país)
han unido esfuerzos para
compartir capacidades,
experiencias y conocimientos
en el desarrollo de
actividades académicas
asistidas por las herramientas
que ofrecen las Tecnologías
de la Información y las
Comunicaciones - TIC

39 & **87**
públicas privadas

Un grupo de

30 IES

comparten capacidades,
experiencias y conocimiento
en el uso de las TIC con

96 Instituciones técnicas,
tecnológicas y
universitarias 

62%
de las IES
públicas
del país
hacen parte
de este proceso

En el Programa
participan
IES de
27
departamentos





UNIVERSIDAD
SURCOLOMBIANA

Requisitos Acreditación Institucional - SEDE





Análisis del decreto 1330 de 2019

Gestión de Autoevaluación

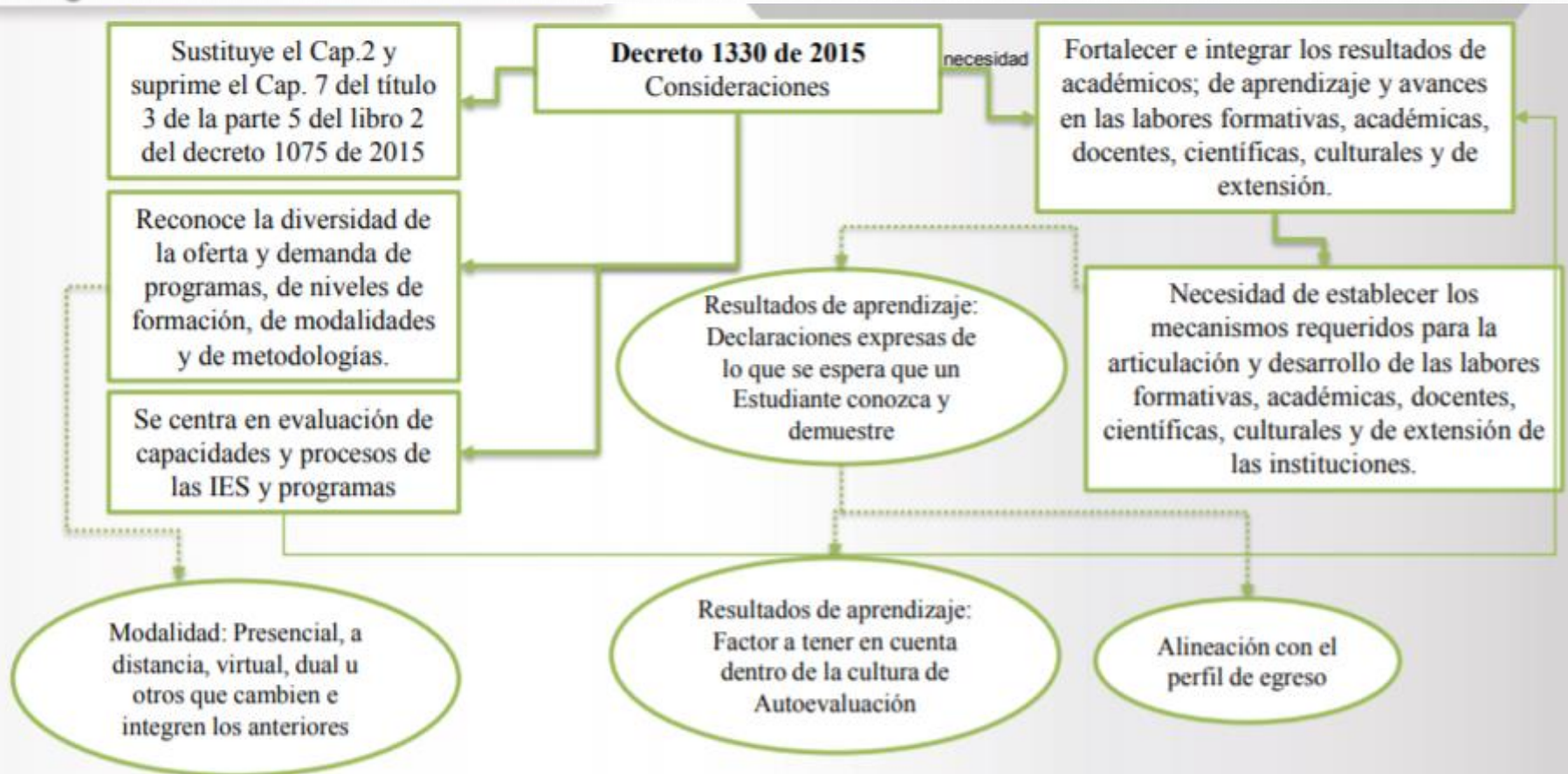


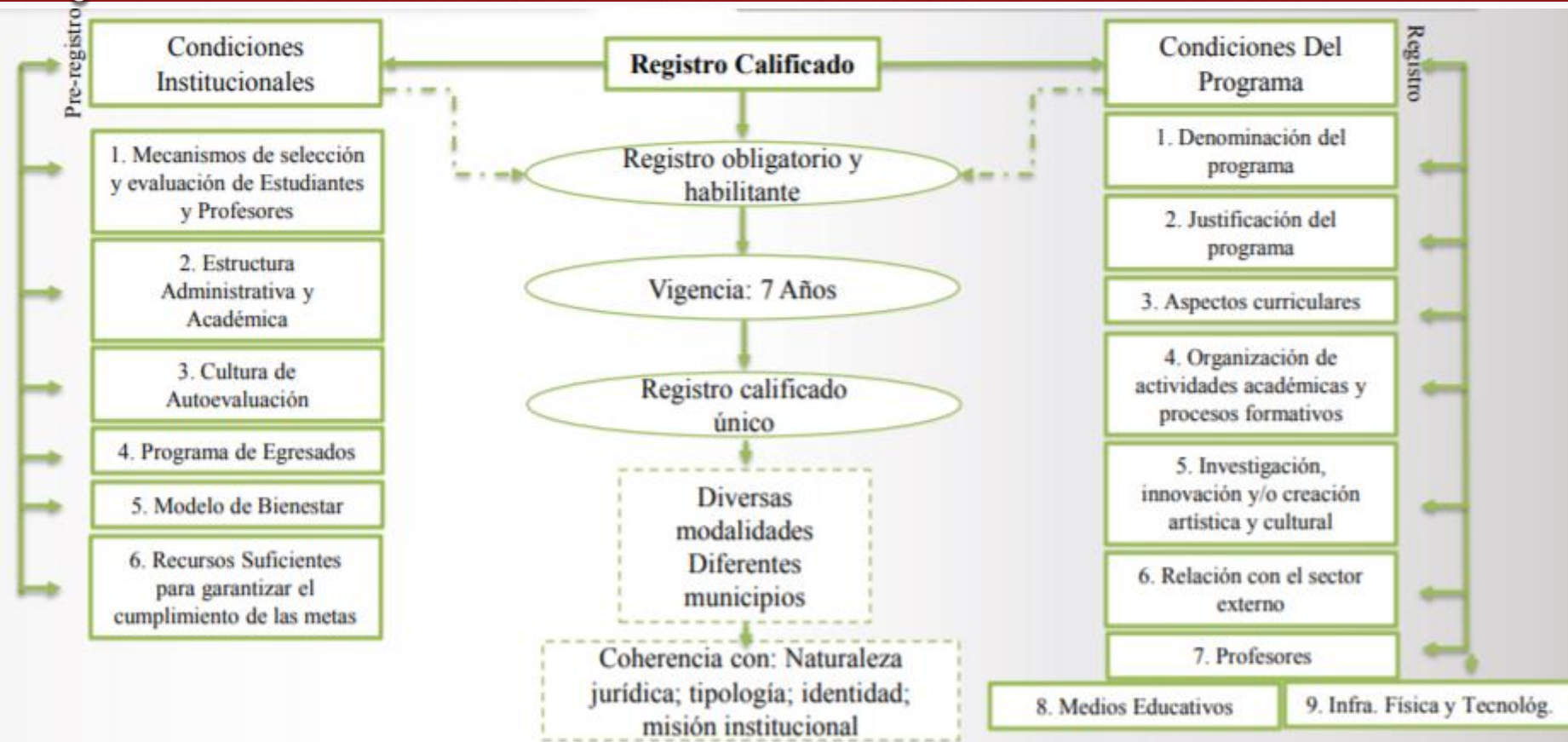
SISTEMA DE ASEGURAMIENTO DE LA CALIDAD

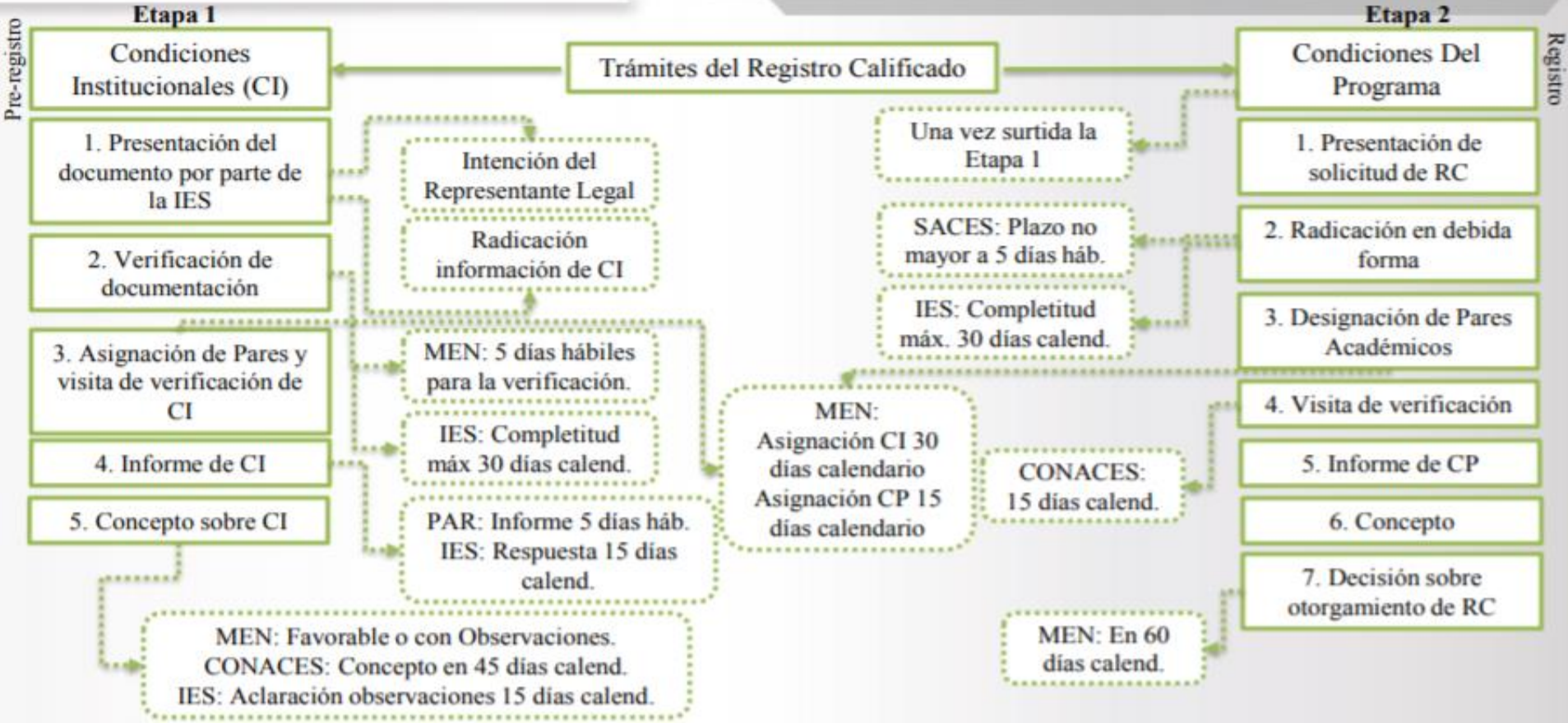


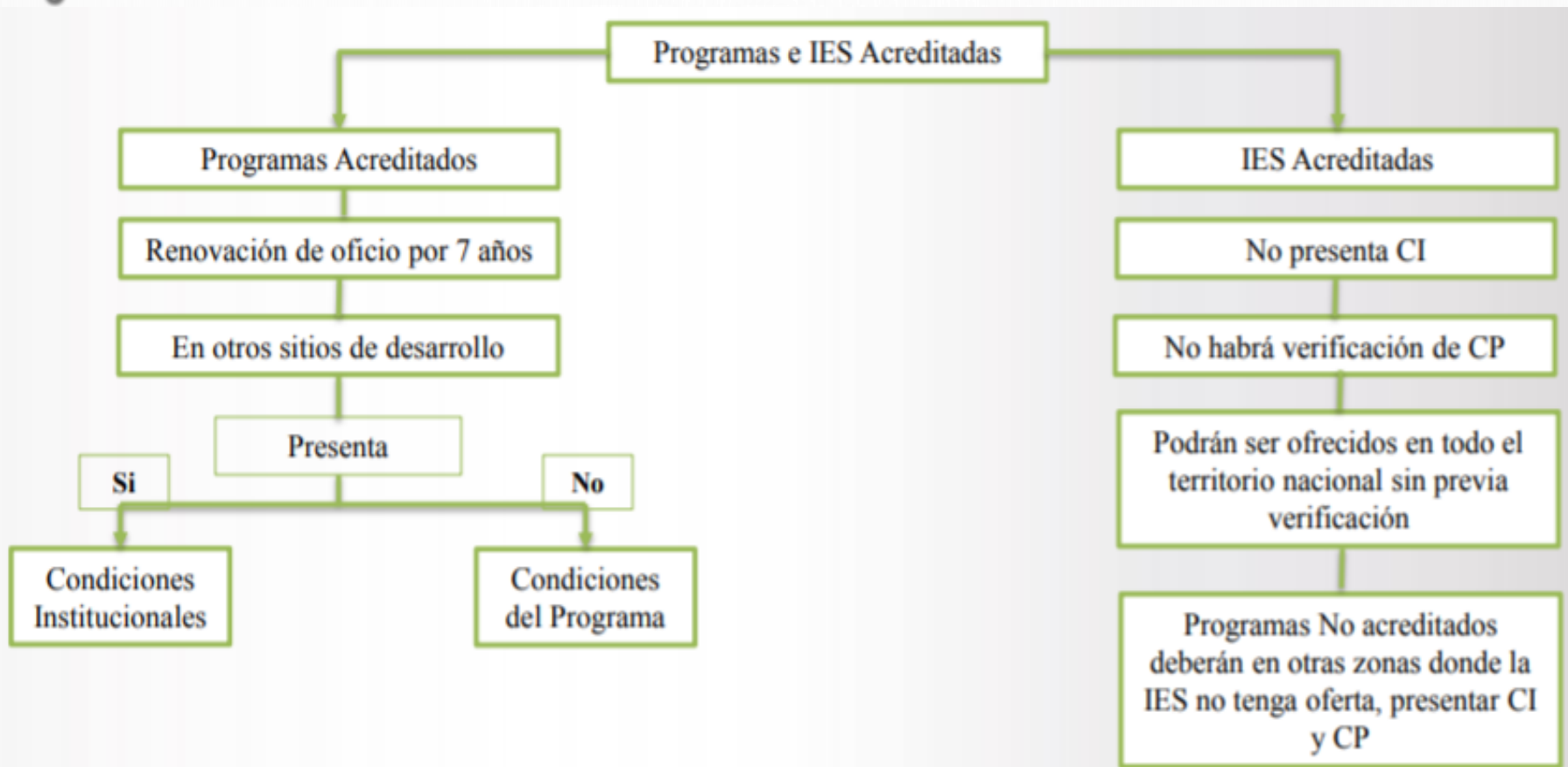
Calidad

Conjunto de atributos interdependientes, dinámicos que responden a las demandas sociales, culturales y ambientales











**Vigencia Temporal de
Condiciones Institucionales
Entre 01-ene-2018 y 25-jul-
2019**

Disposiciones Transitorias

**Extensión de vigencia de
registro calificado**

2 años

Obtenido 2 o más RC o Renov

Obtenido Personería Jurídica

Cambio de carácter

3 años

10% programas acreditados

18 meses

Vencimiento 1-Jun-2020 y 31-
Dic-2020

Vencimiento 1-Ene-2021 y el 30-
Jun-2021

12 meses



Posibles Escenarios para la Acreditación Institucional Multicampus Hoy 12 programas acreditados de 33 acreditables

	2020	2021	2022
Programas A Vencerse su Acreditación	0	5	2
Programas Nuevos en proceso de Acreditación	5/3	6/3	3
Programas Acreditados (posibilidades)	12/33	6/38	15/41
% de Programas Acreditados	36.6%	15,8% / 23,7%	36.5

De los 33 Programas acreditables, 18 son nuevos. De estos 18, tres se radicarían ahora (Especialidades Médicas)